



PP-6

-  Capacidad
Capacidade

- P/H** Producción/hora
Produção/hora

-  Temporizador
Temporizador

- P** Potencia
Potência

- II** Monofásica
Monofásica

- III** Trifásica
Trifásica








-  Alimentación eléctrica
Alimentação eléctrica

-  Toma de accesorios
Tomada de acessórios

-  Ancho / Fondo / Alto
Largura / Profundidade / Altura

-  A / F / H con soporte
L / P / A com suporte








Aluminio

		PP-6	PP-12
	kg	5-6	10-11
P/H	kg/h	120/150	220/270
	min	0-6	0-6
P II	W	440	440
P III	W	370	370
		230V/50Hz	230V/50Hz
		230-400V/50Hz	230-400V/50Hz
		-	-
	mm	395 x 700 x 433	395 x 700 x 503
	mm	411 x 700 x 945	411 x 700 x 1.015



PPC-6

Aluminio

		PPC-6	PPC-12
	kg	5-6	10-11
P/H	kg/h	120/150	220/270
	min	0-6	0-6
P II	W	550	550
P III	W	550	550
		230V/50Hz	230V/50Hz
		230-400V/50Hz	230-400V/50Hz
		✓	✓
	mm	395 x 700 x 433	395 x 700 x 503
	mm	411 x 700 x 945	411 x 700 x 1.015

Accesorios
Acessorios

Cortadora ralladora
Cortadora raladora



CR-142

Prensapurés
Prensa-purés



P-131

Picadora de carne
Picadora de carne



HM-70

-  Capacidad
Capacidade
- P/H** Producción/hora
Produção/hora
-  Temporizador
Temporizador
- P** Potencia
Potência
- II Monofásica
Monofásica
- III Trifásica
Trifásica
-  Alimentación eléctrica
Alimentação eléctrica
-  Ancho / Fondo / Alto
Largura / Profundidade / Altura
-  A / F / H con soporte
L / P / A com suporte



M-5












M-15



M-25

-  Capacidad
Capacidade
-  Producción/hora
Produção/hora
-  Temporizador
Temporizador
-  Potencia
Potência
-  Monofásica
Monofásica
-  Trifásica
Trifásica
-  Alimentación eléctrica
Alimentação eléctrica
-  Toma de accesorios
Tomada de acessórios
-  Ancho / Fondo / Alto
Largura / Profundidade / Altura
-  A / F / H con soporte
L / P / A com suporte

Inox

		M-5	M-10	M-15	M-25 / M-25T
	kg	5	10	15	25
	kg/h	80/100	200/240	300/360	500/600
	min	0-6	0-6	0-6	0-6
	W	300	550	550	730
	W	-	550	550	730
		230V/50Hz	230V/50Hz	230V/50Hz	230V/50Hz
		-	230-400V/50Hz3N	230-400V/50Hz3N	230-400V/50Hz3N
		-	-	-	-
	mm	333 x 367 x 490	433 x 635 x 625	433 x 635 x 695	595 x 810 x 985
	mm	425 x 555 x 965	433 x 638 x 1.040	433 x 638 x 1.115	595 x 810 x 1.285